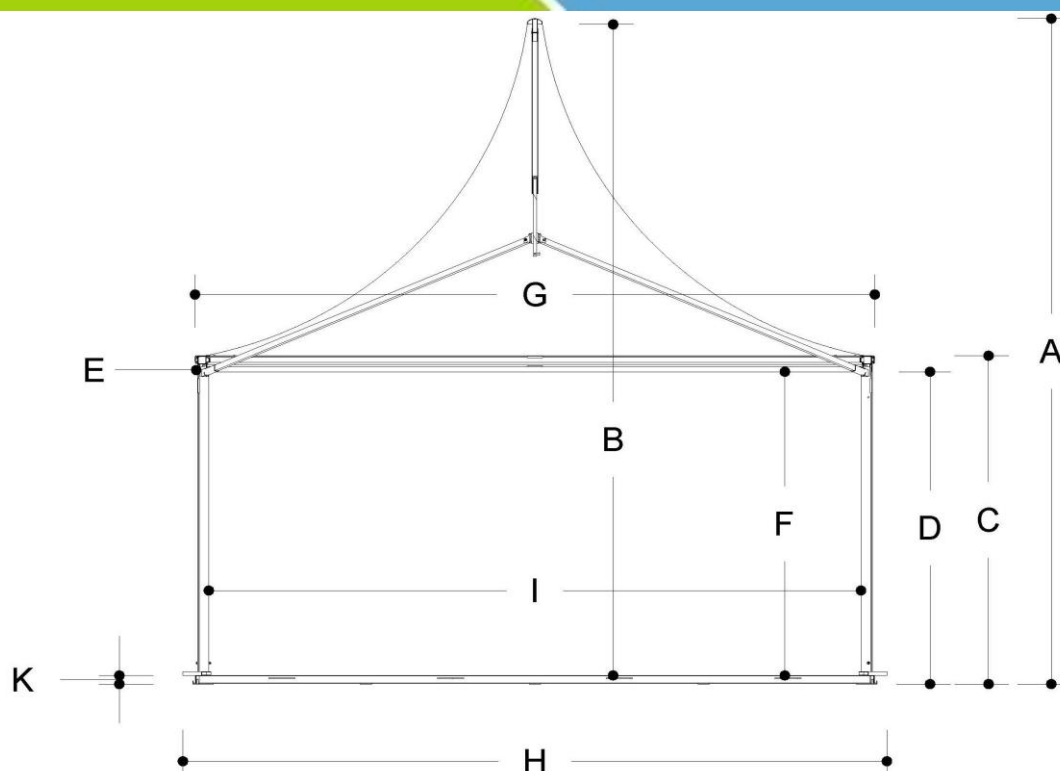




## Pyramid

2006 3x3



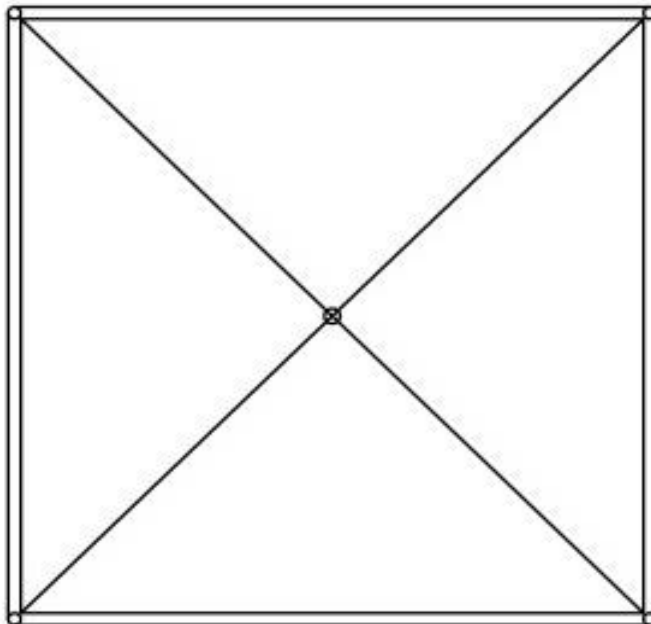
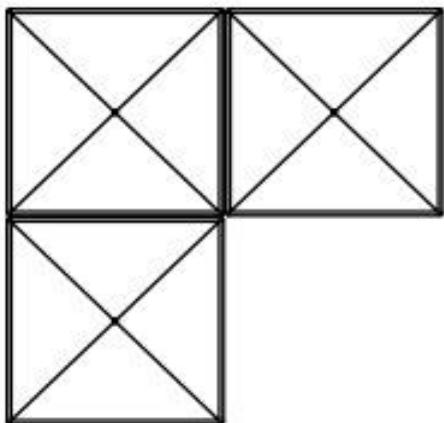
## Details techniques

	(mm)		
A	4176	Résistance au vent	0,30 kN/m <sup>2</sup>
B	2776	Résistance à la neige	0 KN/m <sup>2</sup>
C	2332	Portance du plancher standard	500kg/m <sup>2</sup>
D	2332	Coupe de la colonne	Ø63
E	0	Charge de toit maximale	max. 60kg dans le faîtage
F	2200	Points de suspension dans la structure	Colonnes et fermes
G	3031	Résistance au feu standard des bâches de toit	DIN 4102/B1 M2 B-s2,d0
H	3400		
I	2833		
J	0		
K	150		



# Pyramid

## 2006 3x3



### Des options

Toitures disponibles	Bâche de toit blanc / opaque
Plancher disponibles	Plancher cassette Plancher massive Plancher cassette anitskid
Portes disponibles	Porte pushbar en Alu 2m Porte pushbar en Alu 2m (vitrées) Porte de secours

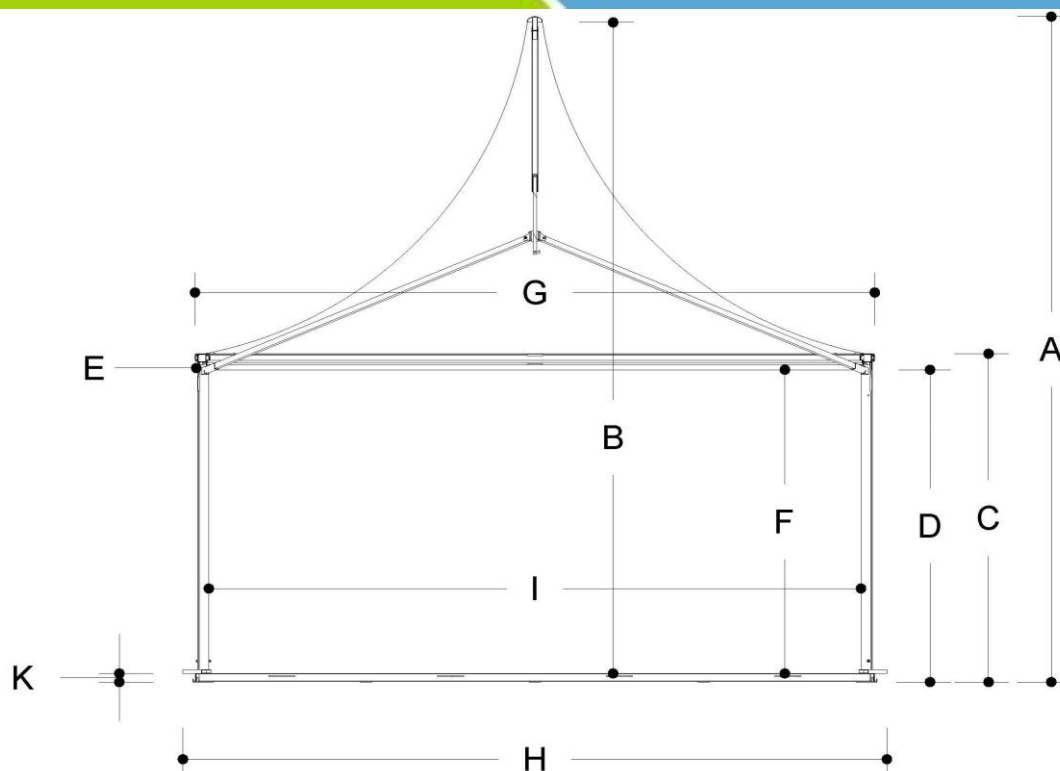
Rideaux de coté et panneaux disponibles	Rideaux latéraux en PVC Rideaux latéraux en PVC avec fenêtres cintrées Panneaux en PVC (verticale) Panneaux vitrées verticales
Isolation de toit	Non
Isolation des panneaux latéraux	Non
A apposer à des constructions fixes	Oui
A apposer à des autres stuctures Losberger De Boer	Oui



LOSBERGER DE BOER

# Pyramid

## 2004 4x4



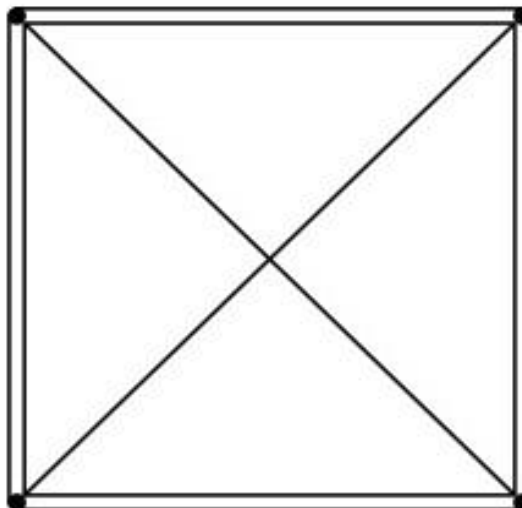
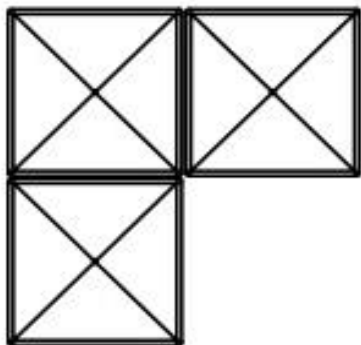
### Details techniques

	(mm)		
A	4494	Résistance au vent	0,30 kN/m <sup>3</sup>
B	3094	Résistance à la neige	0 KN/m <sup>2</sup>
C	2332	Portance du plancher standard	500kg/m <sup>2</sup>
D	2332	Coupe de la colonne	Ø63
E	0	Charge de toit maximale	max. 60kg dans le faîtage
F	2200	Points de suspension dans la structure	Colonnes et fermes
G	4031	Résistance au feu standard des bâches de toit	DIN 4102/B1
H	4400		M2
I	3833		B-s2,d0
J	0		
K	150		



# Pyramid

## 2004 4x4



### Des options

Toitures disponibles	Bâche de toit blanc / opaque
Plancher disponibles	Plancher cassette Plancher massive Plancher cassette anitskid
Portes disponibles	Porte pushbar en Alu 2m Porte pushbar en Alu 2m (vitrées) Porte de secours

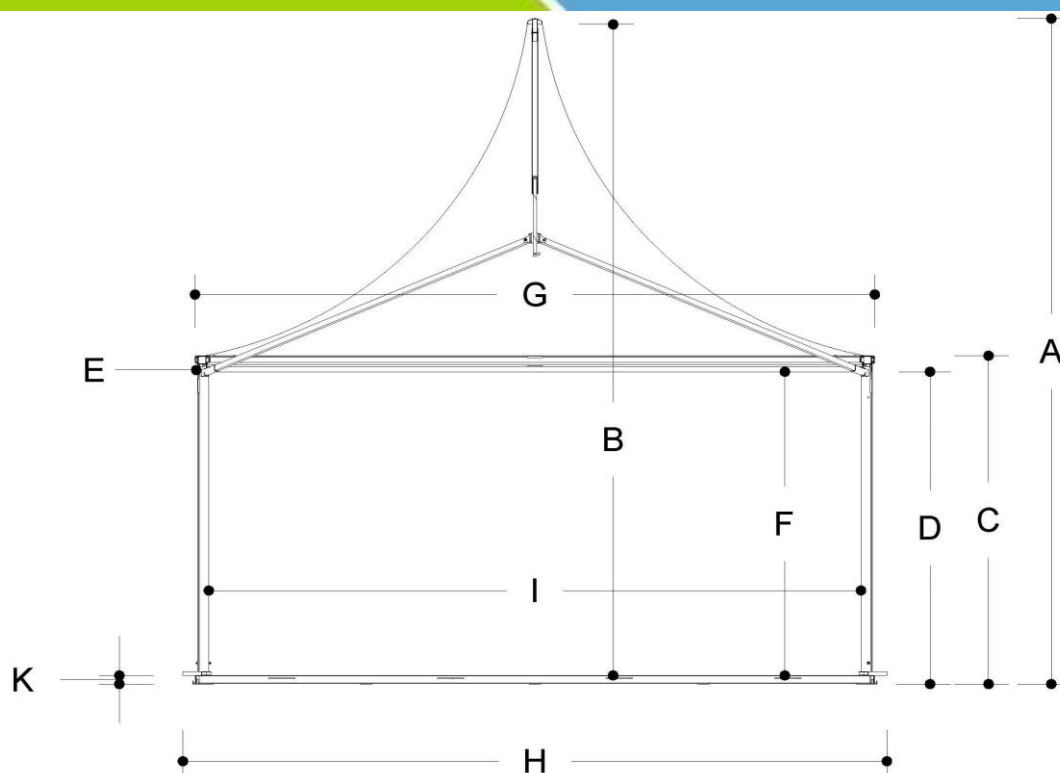
Rideaux de coté et panneaux disponibles	Rideaux latéraux en PVC Rideaux latéraux en PVC avec fenêtres cintrées Panneaux en PVC (verticale) Panneaux vitrées verticales
Isolation de toit	Non
Isolation des panneaux latéraux	Non
A apposer à des constructions fixes	Oui
A apposer à des autres stuctures Losberger De Boer	Oui



LOSBERGER DE BOER

# Pyramid

## 2004 5x5



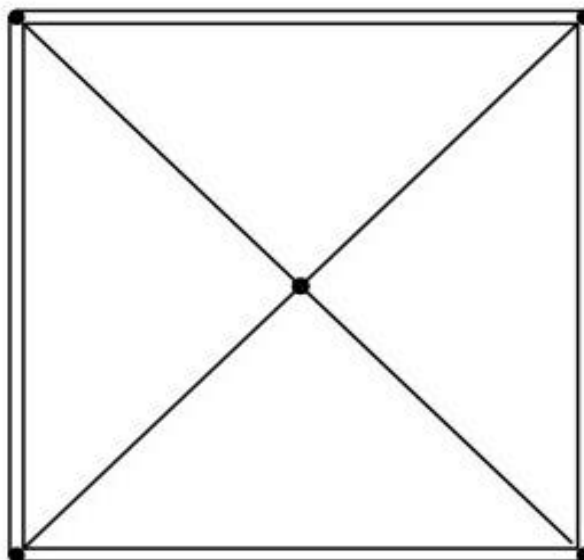
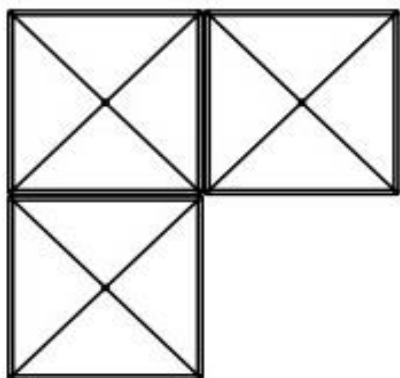
### Details techniques

	(mm)		
A	4986	Résistance au vent	0,30 kN/m <sup>4</sup>
B	3586	Résistance à la neige	0 KN/m <sup>2</sup>
C	2332	Portance du plancher standard	500kg/m <sup>2</sup>
D	2332	Coupe de la colonne	Ø63
E	0	Charge de toit maximale	max. 60kg dans le faîtage
F	2200	Points de suspension dans la structure	Colonnes et fermes
G	5031	Résistance au feu standard des bâches de toit	DIN 4102/B1 M2 B-s2,d0
H	5400		
I	4833		
J	0		
K	150		



# Pyramid

# 2004 5x5



## Des options

Toitures disponibles	Bâche de toit blanc / opaque
Plancher disponibles	Plancher cassette Plancher massive Plancher cassette anitskid
Portes disponibles	Porte pushbar en Alu 2m Porte pushbar en Alu 2m (vitrées) Porte de secours

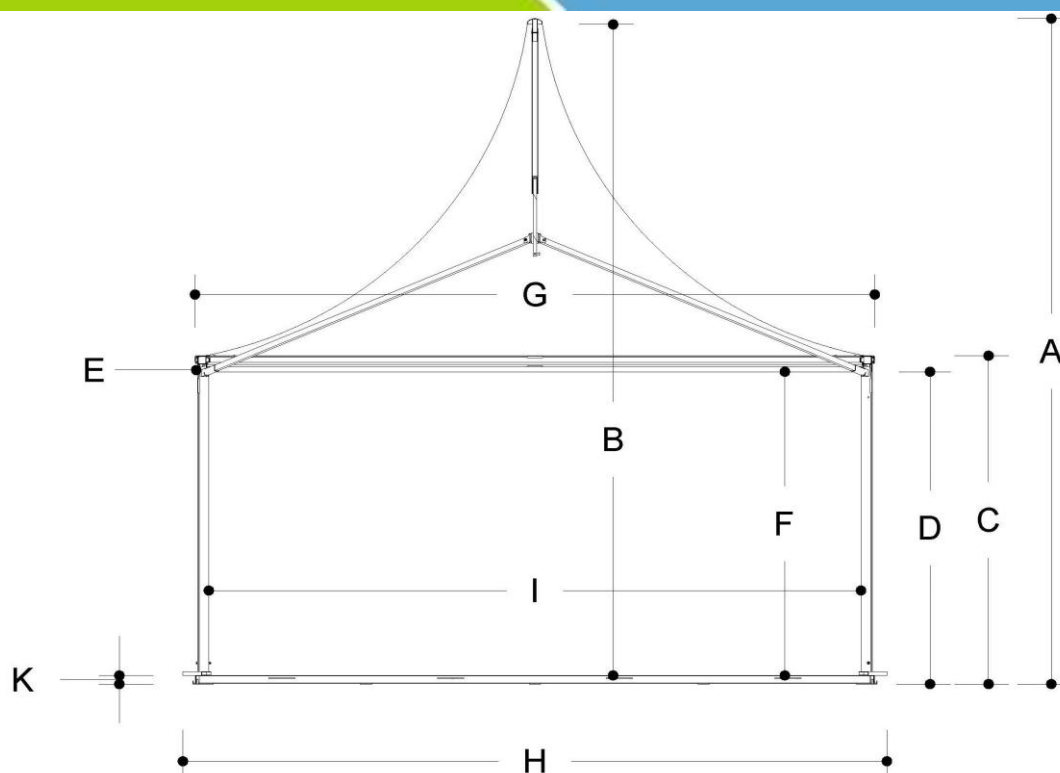
Rideaux de coté et panneaux disponibles	Rideaux latéraux en PVC Rideaux latéraux en PVC avec fenêtres cintrées Panneaux en PVC (verticale) Panneaux vitrées verticales
Isolation de toit	Non
Isolation des panneaux latéraux	Non
A apposer à des constructions fixes	Oui
A apposer à des autres stuctures Losberger De Boer	Oui



LOSBERGER DE BOER

# Pyramid

## 2004 6x6



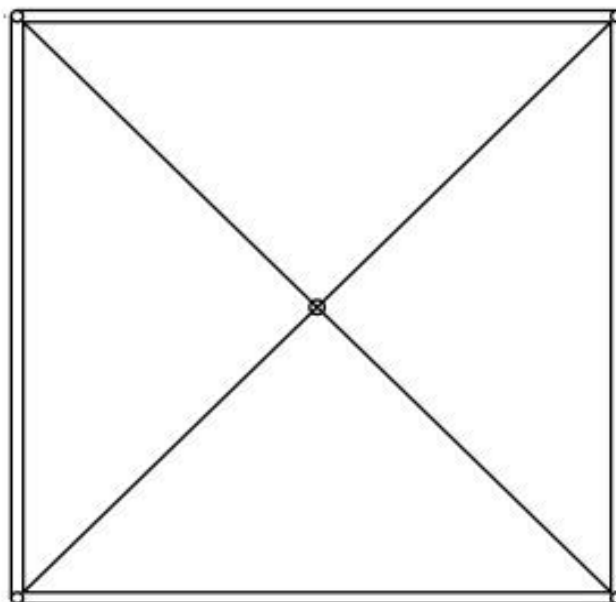
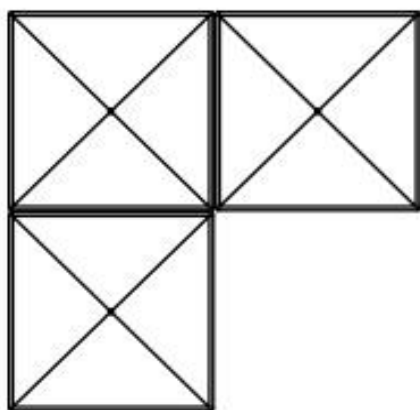
### Details techniques

	(mm)		
A	5780	Résistance au vent	0,30 kN/m <sup>5</sup>
B	4380	Résistance à la neige	0 KN/m <sup>2</sup>
C	2332	Portance du plancher standard	500kg/m <sup>2</sup>
D	2332	Coupe de la colonne	Ø63
E	0	Charge de toit maximale	max. 60kg dans le faîtage
F	2200	Points de suspension dans la structure	Colonnes et fermes
G	6031	Résistance au feu standard des bâches de toit	DIN 4102/B1
H	6400		M2
I	5833		B-s2,d0
J	0		
K	150		



# Pyramid

# 2004 6x6



## Des options

Toitures disponibles	Bâche de toit blanc / opaque
Plancher disponibles	Plancher cassette Plancher massive Plancher cassette anitskid
Portes disponibles	Porte pushbar en Alu 2m Porte pushbar en Alu 2m (vitrées) Porte de secours

Rideaux de coté et panneaux disponibles	Rideaux latéraux en PVC Rideaux latéraux en PVC avec fenêtres cintrées Panneaux en PVC (verticale) Panneaux vitrées verticales
Isolation de toit	Non
Isolation des panneaux latéraux	Non
A apposer à des constructions fixes	Oui
A apposer à des autres stuctures Losberger De Boer	Oui